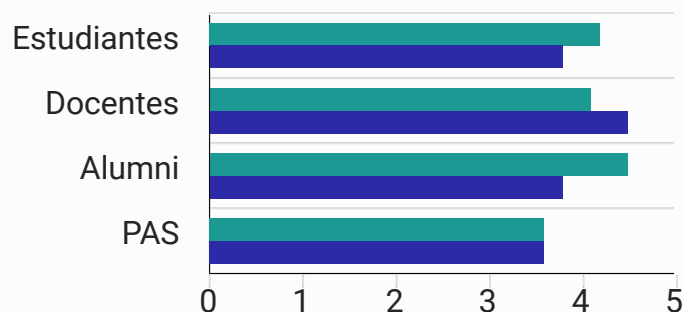


SATISFACCIÓN GRUPOS DE INTERÉS



SATISFACCIÓN DEL DOCENTE

Satisfacción Docente

Mejora de la práctica docente **4,0** **3,7**

Competencias del titulado **4,3** **4,5**

Recursos docentes **4,0** **4,1**

Plan de estudios **4,4** **4,5**

■ Grado ■ Postgrado

La escala de valoración de todos los ítems es de 1 a 5, donde 1 indica "muy insatisfecho/a" y 5 "muy satisfecho/a".

SATISFACCIÓN DEL ESTUDIANTE

Satisfacción con la titulación

Plan de estudios **4,0** **4,0**

Apoyo académico **4,1** **4,1**

Aprendizaje experiencial **4,1** **3,9**

Satisfacción con el profesor

Satisfacción global **4,3** **4,2**

Relación mundo profesional **4,4** **4,2**

He aprendido **4,3** **4,1**

Satisfacción con las prácticas

3,8

3,8

Satisfacción con el TFG/TFM

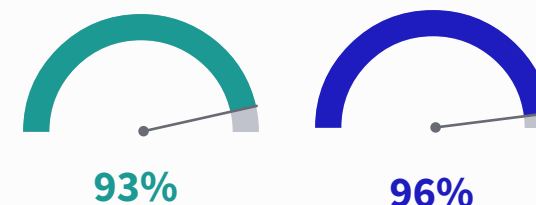
3,8

4,1

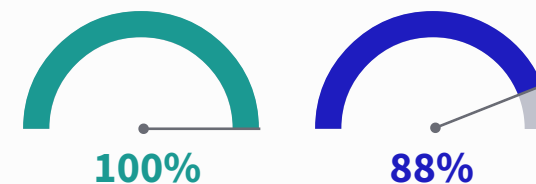


EMPLEABILIDAD

Tasa de empleabilidad



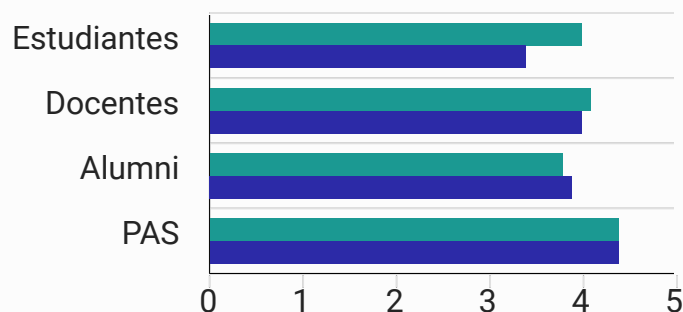
En el área de conocimiento



Preparado/a para la búsqueda



SATISFACCIÓN GRUPOS DE INTERÉS



SATISFACCIÓN DEL DOCENTE

Satisfacción Docente

Mejora de la práctica docente **4,2** **4,0**

Modelo académico **4,0** **4,2**

Recursos docentes **4,0** **3,9**

Plan de estudios **4,4** **4,3**

■ Grado ■ Postgrado

La escala de valoración de todos los ítems es de 1 a 5, donde 1 indica "muy insatisfecho/a" y 5 "muy satisfecho/a".

SATISFACCIÓN DEL ESTUDIANTE

Satisfacción con la titulación

Materiales de aprendizaje **4,0** **3,7**

Apoyo académico **4,0** **4,5**

Aprendizaje experiencial **4,0** **4,6**

Satisfacción con el profesor

Satisfacción global **4,1** **4,2**

Relación mundo profesional **4,3** **4,3**

He aprendido **4,0** **4,1**

Satisfacción con las prácticas

4,1

4,3

Satisfacción con el TFG/TFM

3,5

3,2

EMPLEABILIDAD

Tasa de empleabilidad



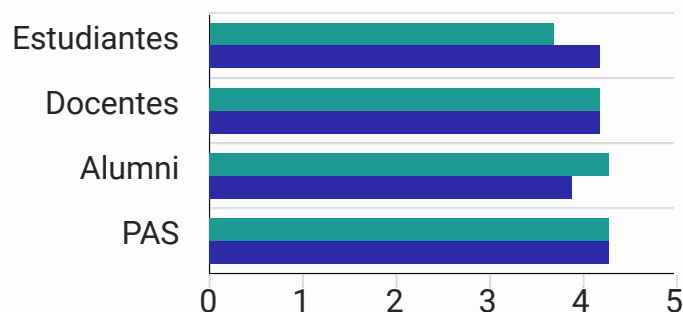
En el área de conocimiento



Preparado/a para la búsqueda



SATISFACCIÓN GRUPOS DE INTERÉS



SATISFACCIÓN DEL DOCENTE

Satisfacción Docente

Mejora de la práctica docente	4,2	4,0
Modelo académico	4,0	4,2
Recursos docentes	4,0	3,9
Plan de estudios	4,4	4,3

■ Grado ■ Postgrado

Los resultados de las encuestas se miden entre 1 y 5, donde 1 indica "muy insatisfecho/a" y 5 "muy satisfecho/a".

SATISFACCIÓN DEL ESTUDIANTE

Satisfacción con la titulación

Campus virtual	3,6	4,3
Materiales de aprendizaje	3,7	4,2
Plan de estudios	3,5	4,0

Satisfacción con el profesor

Satisfacción global	4,0	4,0
Relación mundo profesional	4,2	4,2
He aprendido	4,0	4,0

Satisfacción con las prácticas

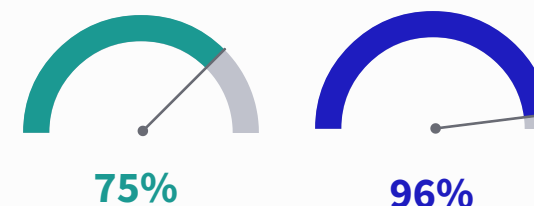


Satisfacción con el TFG/TFM

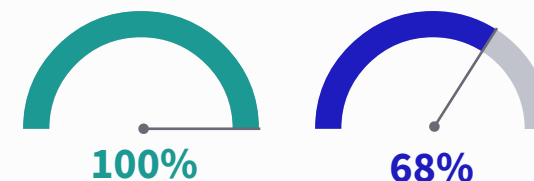


EMPLEABILIDAD

Tasa de empleabilidad



En el área de conocimiento



Preparado/a para la búsqueda

