



**Universidad  
Europea**

Másteres y  
Postgrados

**Postgrado de Experto  
Universitario en Cirugía  
Maxilofacial y Reconstructiva  
en Pequeños Animales**

**Ve más allá**

# Índice

---

**Campus** **4**

---

**Empleabilidad** **5**

---

**Escuela de Postgrado  
Universidad Europea** **6**

---

---

## Titulaciones

- Postgrado de Experto Universitario en Cirugía  
Maxilofacial y Reconstructiva en Pequeños Animales **7**
- 

**Becas y ayudas al estudio** **12**

---

**Proceso de Admisión** **13**



## Impulsamos a los que quieren llegar muy alto

**Impulsar** ese espíritu crítico que te enseña a **pensar** y no solo a estudiar. Eso que te lleva a no parar, a hacer, a crecer y a **experimentar**.

**Esa es la esencia de la universidad.** Poner tu talento en acción es la mejor forma de evolucionar, aprender y formarte.

La **curiosidad** es esa chispa que te mueve y te hace sacar lo mejor de ti mismo, una y otra vez. Porque **ser exigente** significa tener **ambición** por encontrar aquello que te apasiona, y cuando ya sabes qué es, querer **descubrir nuevas cosas**.

# Campus



## Madrid. VILLAVICIOSA INSTALACIONES Y RECURSOS DE VANGUARDIA EN UN ENTORNO EXCEPCIONAL

Vive una experiencia universitaria única en el mayor de nuestros campus. Con el 33% de estudiantes internacionales y unas instalaciones dotadas de recursos y tecnología punta.



## Madrid. ALCOBENDAS EMPRESA Y UNIVERSIDAD VAN DE LA MANO

Un campus que te acerca a la realidad profesional y facilita la inserción laboral a través de convenios y acuerdos con empresas.

El punto de encuentro en el que las nuevas iniciativas y mentes más inquietas encuentran su espacio.



## Valencia.

### CAMPUS EN EL CORAZÓN DE VALENCIA.



Somos la única universidad privada con ubicación privilegiada en el centro de la ciudad. Contamos además con Clínica Universitaria Odontológica propia.



## Real Madrid.

### ESCUELA UNIVERSITARIA REAL MADRID - UNIVERSIDAD EUROPEA.

¿Sueñas con trabajar en lo que realmente te apasiona? Fórmate en la única Escuela de estudios de Postgrado especializada en el deporte. No sueñes, prepárate.



## Canarias.

### CAMPUS EN LA OROTAVA Y SANTA CRUZ

Un entorno inmejorable donde desarrollar al máximo tus capacidades facilitando la empleabilidad y el emprendimiento.



## Online.

### UNIVERSIDAD EUROPEA ONLINE.

Programas 100 % online: la flexibilidad que necesitas. Fórmate a tu ritmo en una Universidad líder en calidad educativa e innovación.



# Impulsa tu carrera



## Creamos profesionales

Fiel a su vocación innovadora, y con el objetivo de potenciar tus capacidades y garantizar tu empleabilidad, la Universidad Europea promueve un modelo educativo conectado con el mundo profesional, eminentemente práctico y de alta calidad académica.

**Desarrolla lo aprendido en el aula tal como lo harás en tu día a día.**

**33%**

### Estudiantes Internacionales.

Lo que enriquece el intercambio de experiencias y las posibilidades de hacer networking global.

**14.000**

### Convenios.

Gracias a los convenios con las principales empresas de cada sector podrás poner en práctica tus conocimientos y vivir una experiencia laboral única que te ayudará a abrir puertas.

**69%**

### Profesorado.

El claustro está compuesto por profesionales que combinan su actividad docente con la práctica profesional.



Certificaciones de la Universidad Europea.



# Másteres y Postgrado. Universidad Europea.

## Ve más allá.

En la actualidad, las oportunidades laborales se han vuelto cada vez más exigentes, y se hace imprescindible contar con una formación que permita al estudiante especializarse y por tanto diferenciarse en el mercado.

La Universidad Europea cuenta con más de 300 partners colaboradores, más de 16.000 estudiantes, y una oferta académica de más de 80 postgrados, prácticamente cubriendo todas las áreas de conocimiento, y todas ellas diseñadas de la mano de profesionales del sector con el fin de estar alineados con las necesidades del mercado laboral.


El objetivo de la Universidad Europea es contribuir al crecimiento continuo personal y profesional de nuestros estudiantes a través de una metodología eminentemente práctica con una apuesta firme por la tecnología para hacer frente a la digitalización de todas las profesiones.



# Postgrado de Experto Universitario en Cirugía Maxilofacial y Reconstructiva en Pequeños Animales

Adquiere el conocimiento teórico y práctico de la patología clínica y las técnicas quirúrgicas reconstructivas

En este "Postgrado de Experto Universitario en Cirugía Maxilofacial y Reconstructiva", adquirirás el conocimiento teórico y práctico de la patología clínica y las técnicas quirúrgicas reconstructivas más adecuadas en cada caso. A su vez, recibirás formación eminentemente práctica para reproducir las técnicas aprendidas en su práctica clínica diaria.



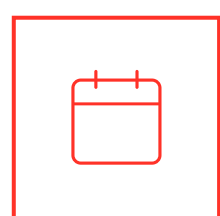
#### UBICACIÓN

Instalaciones de veterinaria y odontología del Campus Villaviciosa




#### MODALIDAD

Presencial



#### COMIENZO

Octubre 2023



#### ECTS

13



#### IDIOMA

Español

Título emitido por Universidad Europea de Madrid



# ¿Qué nos hace diferentes?

## Postgrado de Experto Universitario en Cirugía Maxilofacial y Reconstructiva en Pequeños Animales

### Equipamientos de última generación

Enfoque práctico con equipamientos de última generación.

### Flexibilidad

Mediante la metodología presencial: Sesiones presenciales en fines de semana cada 2-3 semanas.

### Acceso a casos clínicos

Revistas científicas del área, base de datos Medline y Biblioteca Digital durante el curso de manera gratuita.

### Revisión de casos reales

### Competencias del título

- Primeros pasos en cirugía maxilofacial
- Patología y cirugía de glándulas salivares y oído
- Cirugía sin sangrado
- Patología clínica y quirúrgica de paladar, labio y plano nasal
- Principios clínicos de oncología y anestesia locorregional
- Cirugía oncológica reconstructiva
- Síndrome braquicefálico y cirugía de laringe
- Manejo de heridas y cirugía reconstructiva en pequeños animales
- Manejo clínico y quirúrgico de la patología maxilofacial en gatos
- Cirugía reconstructiva: técnicas de cirugía y medicina humana

### Salidas profesionales

- Conexión con el mundo profesional desde el primer momento, gracias al **networking con los clínicos expertos** en la especialidad clínica objeto del curso, que impartirán las clases teóricas. El 100% de nuestros profesores son profesionales en activo, lo que garantiza el **estrecho vínculo con el sector profesional**.





# Profesorado

## Postgrado de Experto Universitario en Cirugía Maxilofacial y Reconstructiva en Pequeños Animales

### Jorge Llinás Ceballos

DVM, Director y responsable de cirugía del Hospital de referencia Anicura Valencia Sur, Director de formación del área veterinaria del Instituto Veterinario I VET, especialista Universitario en Cirugía Maxilofacial y Odontología Veterinaria, certificado Internacional "left clip and Palate Surgery" por la Universidad Islas Baleares y el hospital KCMC de Tanzania, presidente de la Sociedad Española de Láser y Electrocirugía Veterinaria SELEV, dedicado exclusivamente a la cirugía de referencia de tejidos blandos y Maxilofacial desde hace 12 años.

### Pablo Gómez Ochoa

DVM, PhD, Profesor Titular de Universidad de Zaragoza, Profesor de Postgrados en SCIL Ibérica e Improve International, Co-fundador de VetCorner y Presidente de VetO'Clock.

### Cristobal Frías Rides

DVM, Acreditado por AVEPA en Traumatología, Profesor de postgrados de la UCM, UEX-CCMI e Improve International y miembro del Comité Científico del GEVO (AVEPA).

### Ignacio Molina Angulo

DVM, en proceso de acreditación por AVEPA en Oncología, miembro del grupo de oncología de AVEPA (GEVONC) y de la Sociedad Europea de Oncología (ESVONC). responsable del servicio de Oncología del AniCura ESTORIL Hospital Veterinario.

### Beatriz Belda López

DVM, MSc, ACVS-SA board-elegible. Previamente ha trabajado en North Carolina State University (EEUU) donde participó como investigadora en el Translational Research in Pain (TRiP).

### José Sampayo Cabrera

DVM, Profesor Honorífico de la UCM, Profesor y coordinador de postgrados en Improve International y el CCMIJU, Presidente y Director Técnico de Veterinary Endoscopy Support y Director ejecutivo de Endovet.

### José Rodríguez Gómez

DVM, PhD, Profesor Titular de Universidad de Zaragoza. Cirujano de tejidos blandos, especialista en cirugía sin sangrado.

### Javier Collados

DVM, PhD, MRCVS, Responsable del Servicio de Odontología y Cirugía Oral en Sinergia Veterinaria. Acreditado por AVEPA en Odontología y Cirugía Oral

### Gabriel Carbonell Rosselló


DVM, Residencia ECVS board elegible, Responsable del Servicio de Cirugía de Tejidos Blandos, Traumatología y Ortopedia y Neurocirugía de la CV La Merced y el Hospital Veterinaria del Mar

### Ignacio Sáñez Cordero

DVM, Acred. AVEPA en Anestesia y Analgesia. Miembro fundador de la Sociedad Española de Anestesia y Analgesia Veterinaria (SEAAV). Coordinador del Servicio de Anestesia de Sinergia Veterinaria y Responsable del Servicio de Anestesia del Hospital Veterinario VETSIA.

### Carmen Martín Carreras-Presas

DMD, PhD, Secretaria del Ilustre Colegio de Odontólogos y Estomatólogos de la 1ª Región (COEM), Profesora de Patología Médica Bucofacial y Manejo Odontológico de Pacientes Especiales de la Universidad Europea de Madrid.



# Plan de estudios

## Postgrado de Experto Universitario en Cirugía Maxilofacial y Reconstructiva en Pequeños Animales

### MÓDULOS

#### Módulo I

##### Primeros pasos en cirugía maxilofacial

- Presentación e introducción a la cirugía maxilofacial y reconstructiva en veterinaria
- Anatomía clínica oral y maxilofacial en el perro y el gato
- Principios básicos de odontología
- Principios básicos de diagnóstico por imagen en cabeza y cuello
- Taller práctico de exploración de la cavidad oral
- Taller práctico de Plastias en Z
- Taller práctico de Colgajo de rotación y avance
- Taller práctico de Técnicas de exodoncia

#### Módulo II

##### Patología y cirugía de glándulas salivares y oído

- Patologías de glándulas salivares
- Técnicas quirúrgicas básicas
- Patología y cirugía de oído
- Una vista al futuro sialoendoscopia y endoscopia de oído y bulla
- Casos clínicos: discusión de casos clínicos
- Taller práctico de amigdalectomía
- Taller práctico de cirugía de glándula mandibular y sublingual
- Taller práctico de cirugía de parótida
- Taller práctico de técnicas básicas y avanzadas en cirugía de oído
- ZEPP | Ablación del canal auditivo externo | Osteotomía de la bulla

### MÓDULOS

#### Módulo III

##### Cirugía sin sangrado

- Principios de cirugía sin sangrado y técnicas de hemostasia
- Electrocirugía y técnicas avanzadas de sellado vascular
- Cirugía láser, CO<sub>2</sub>, diodo
- Casos clínicos
- Taller práctico de manejo del electrobisturí: monopolar y bipolar
- Taller práctico de técnicas de termosellado vascular
- Taller práctico de técnicas con láser de CO<sub>2</sub> y diodo

#### Módulo IV

##### Patología clínica y quirúrgica de paladar, labio y plano nasal

- Paladar hendido. Presentación: congénito, traumático y manejo clínico y quirúrgico
- Labio leporino: manejo clínico y quirúrgico
- Tumores nasales: actualización clínica
- Patología más frecuente en la lengua del perro y el gato
- Casos clínicos
- Taller práctico de rinotomía dorsal
- Taller práctico de Z plastia
- Taller práctico de colgajos libres
- Taller práctico de implantación de membranas
- Taller práctico de implante auricular Langenbeck
- Taller práctico de cirugía lingual

### MÓDULOS

#### Módulo V

##### Principios clínicos de oncología y anestesia locorregional

- Principios básicos de oncología
- Manejo clínico de los tumores en la cavidad oral en el perro y en el gato
- Terapias médicas y alternativas: estrategia y protocolos
- Uso clínico de la radiofrecuencia en oncología
- Anestesia locorregional en cirugía maxilofacial
- Casos clínicos: discusión
- Taller práctico de sistemas de aplicación de terapias
- Taller práctico de toma de biopsias
- Taller práctico de punciones
- Taller práctico de electroquimioterapia
- Taller práctico de bloqueos locorregionales



# Plan de estudios

## Postgrado de Experto Universitario en Cirugía Maxilofacial y Reconstructiva en Pequeños Animales

### MÓDULOS

#### Módulo VI

##### Cirugía reconstructiva oncológica y general

- Neoplasia de la cavidad oral: presentación y opciones quirúrgicas. Técnicas y aplicaciones de colgajos. Injertos de hueso. Casos clínicos
- Fracturas de mandíbula y de maxila: Tipos y resoluciones. Patología de la articulación temporo-mandibular. Uso de prótesis. Casos clínicos
- Manejo de heridas: manejo correcto de la piel. Fisiopatología de la cicatrización, Bases prácticas en tratamiento de heridas. Heridas: tipos y manejo. Valoración de heridas y clasificación en función de su origen. Infección de heridas: preparación y lavado, apósitos y vendajes. Herramientas que nos ayudan a mejorar el control de las heridas. Manejo hospitalario de las heridas.
- Técnicas de cirugía reconstructiva maxilofacial en humana: malformaciones asociadas la cavidad oral. Implantología dental aplicada a la veterinaria.
- Taller práctico de cirugía oncológica: técnicas de cirugía reconstructiva de paladar en cadáveres: Colgajos labiales | Mandibulectomía | Maxilectomía | Glosectomía | Tonsilectomía | Injertos de hueso en cadáveres
- Taller práctico de técnicas de osteosíntesis en cadáveres, incluyendo condilectomía.
- Taller práctico de técnicas de colgajos: avance, rotación, trasposición. Plastia en Z y Palstia de V-Y.
- Simulación de implantes dentales. Discusión de casos clínicos.

### MÓDULOS

#### Módulo VII

##### Síndrome braquicefálico y cirugía de laringe

- Síndrome braquicefálico
- Parálisis laríngea
- Manejo de urgencias respiratorias
- Manejo de las complicaciones en cirugía de síndrome braquicefálico y laringe
- Taller práctico de tonsilectomía con termoselladores vasculares y láser
- Taller práctico de palatoplastia con técnicas convencional, electrobisturí, termosellador, láser de diodo, láser de CO<sub>2</sub>
- Taller práctico de lateralización de aritenoides
- Taller práctico de remodelación de laringe, plastia de ollares y turbinectomía

### MÓDULOS

#### Módulo VIII

##### Manejo clínico y quirúrgico de la patología maxilofacial en gatos

- Manejo clínico del paciente felino
- Como reconocer y manejar el dolor en nuestro paciente felino
- Patología oral en gatos
- Diagnóstico y manejo clínico de patologías respiratorias de vías altas en gatos
- Cirugía maxilofacial felina
- Casos clínicos
- Taller práctico de técnicas quirúrgicas de labio y paladar en gatos
- Taller práctico de implantación de membranas en paladar en gatos
- Taller práctico de técnicas de láser en cirugía oral felina
- Taller práctico de técnicas de exodoncia

#### Módulo IX

##### Actualización y revisión de técnicas quirúrgicas y manejo clínico en cirugía maxilofacial y reconstructiva

- Sesión de casos clínicos con exposición por parte de los alumnos
- Mesa redonda
- Sesión práctica de repaso de técnicas quirúrgicas



# Becas y ayudas al estudio

## La flexibilidad que necesitas

Es un compromiso de la Universidad Europea de Madrid que el importe de los estudios no sea un obstáculo para acceder a una enseñanza de calidad.

Consulta con un asesor para conocer todas las opciones de las que dispones:



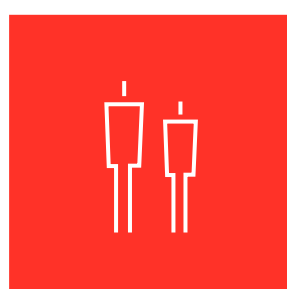
Flexibilidad de pago



Ayudas por continuación de estudios



Ayudas por simultaneidad de estudios



Ayudas por tener un familiar en la UEM



Becas de la Universidad Europea



Becas oficiales

## Conocimiento sin barrera

La formación es una de las mejores inversiones que puedes hacer en tu vida.

**¡Que nada te detenga!**

**Ve más allá**



# Proceso de Admisión

## Documentación

El proceso de admisión para los programas de la Escuela de Postgrado de la Universidad Europea está abierto durante todo el año, aunque la inscripción en cualquiera de los programas está supeditada a la existencia de plazas vacantes.

Si quieres un asesoramiento personalizado por parte del equipo de admisiones de Postgrado, puedes dirigirte a cualquiera de nuestros campus localizados en Alcobendas o Villaviciosa de Odón (Madrid), o contactar con nosotros a través de:

Teléfono **(+34) 91 740 72 72** o en el correo electrónico [postgrado@universidadeuropea.es](mailto:postgrado@universidadeuropea.es)

Después de informarte deberás aportar la documentación requerida:

- Solicitud de admisión.
- Copia del DNI o NIE.
- Copia del título universitario.
- CV.

El equipo de admisiones te orientará en tu futuro profesional y concertará una entrevista con el director de tu titulación para evaluar tu candidatura.

## Reserva de plaza

Es recomendable que hagas tu reserva en un plazo de 7 días naturales desde que recibes la carta de admisión.





**Universidad  
Europea**

**¿Hasta dónde  
puedes llegar?**

Hasta donde quieras.

**Ve más allá**



## Universidad Europea de Madrid

### **Campus de Villaviciosa de Odón**

C/ Tajo, s/n, 28670.

Villaviciosa de Odón, Madrid

### **Campus de Alcobendas**

Av. Fernando Alonso, 8, 28108.

Alcobendas, Madrid

**Teléfono: (+34) 91 740 72 72**

**Atención al estudiante: (+34) 91 414 66 11**

## Universidad Europea de Valencia

Paseo de la Alameda, 7, 46010.

Valencia

**Teléfono: (+34) 96 104 38 83**

**Atención al estudiante: (+34) 96 104 38 80**

## Universidad Europea de Canarias

### **Campus de La Orotava**

C/ Inocencio Garcia, 1, 38300.

La Orotava, Tenerife

**Teléfono: (+34) 92 209 70 91**

**Atención al estudiante: (+34) 92 298 50 06**

### **Instalaciones Santa Cruz de Tenerife**

Calle Valentín Sanz, 22, 38002.

Santa Cruz de Tenerife

**Teléfono: (+34) 92 244 26 31**

**Atención al estudiante: (+34) 92 244 26 34**

**Teléfono general inglés y español:**

**(+34) 91 740 72 72**



**Universidad  
Europea**

[universidadeuropea.com](http://universidadeuropea.com)

