



**Universidad
Europea**



Guía de Información Práctica para Estudiantes Internacionales

Madrid

Ve más allá

Índice

01

Bienvenido a la Universidad Europea

02

Antes de tu llegada a Madrid

- Seguro médico
- Visado de estudiante
- Documentación de acceso a la Universidad
- Alojamiento en Madrid
- Coste de vida en Madrid
- Cómo llegar al campus

03

Al llegar a Madrid

- Tarjeta de transporte
- Número de Identidad de Extranjero (NIE)
- Cuenta bancaria española
- Calendario académico y horario personal
- Otra información de interés



01

Bienvenido a la Universidad Europea

Es un placer darte la bienvenida
a la **Universidad Europea**.



01

Bienvenido a la Universidad Europea

Fundada en 1989, el **40% de nuestros estudiantes son internacionales y provienen de más de 125 países**, lo que nos convierte en una de las universidades españolas más internacionales del país.

Tenemos alrededor de **22.000 estudiantes y 95.000 alumni** entre nuestros tres campus de **Madrid, Valencia y Canarias**.

Hemos diseñado esta Guía para compartir contigo la información práctica necesaria para preparar tu viaje a Madrid y los primeros pasos en la ciudad.



02

Antes de tu llegada a Madrid

Para consultar las **medidas sanitarias** relativas a la **Covid-19** de entrada en **España**, te recomendamos que eches un vistazo a la página oficial del [Ministerio de Sanidad](#).



02

Antes de tu llegada a Madrid



Seguro médico

Los estudiantes procedentes de un país miembro de la Unión Europea pueden solicitar la **Tarjeta Sanitaria Europea** para acceder al sistema de salud español. Para más información y su obtención, visita la [página oficial de la Comisión Europea](#).

Desde la Universidad **recomendamos la contratación de un seguro médico privado** para todos los estudiantes internacionales, es importante estar cubierto ante una emergencia o situación inesperada.

Por ello, ponemos a tu disposición **el seguro médico de Nueva Mutua Sanitaria**, que además permite **solicitar y renovar el visado de estudios** al cumplir con todos los requisitos del Gobierno de España para este trámite. Puedes contratarlo en cualquier momento y **desde tu país de origen** a través del siguiente [enlace](#).

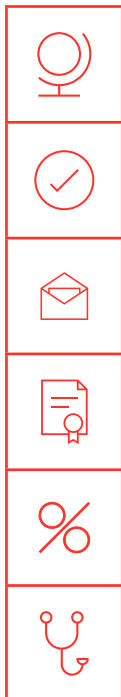


Visado estudiante*



En caso de necesitar visado, será solicitado por el propio estudiante ante el Consulado o la Embajada española correspondiente. Para obtener la dirección del Consulado o la Embajada española en el país de origen, así como el proceso de solicitud y documentación necesaria, puedes visitar la [página del Ministerio de Asuntos Exteriores y Cooperación de España](#).

A modo de ayuda, este es un listado orientativo de los requisitos y la **documentación necesaria para la obtención del visado**:



Pasaporte: con una vigencia mínima del período para el que se solicita la estancia (debe aportarlo el estudiante).

Justificante económico: conforme de que se poseen los medios económicos suficientes (debe aportarlo el estudiante).

Carta de admisión: el centro educativo (lo aporta la Universidad Europea).

Certificado de antecedentes penales: debe aportarlo el estudiante.

Tasa: haber abonado la tasa por tramitación del procedimiento.

Seguro médico: seguro médico privado con gastos de repatriación (debe aportarlo y costearlo el estudiante).

Si prefieres que una empresa especializada gestione el visado por ti, puedes solicitar información y tarifas a **Homologation Student Services** sobre cómo pueden ayudarte a tramitarlo a través del correo info@hostudents.com o en el teléfono **+34 628 237 237**.

* Esta información tiene carácter puramente informativo y se sujeta a los requisitos legales propios de la regulación de extranjería. Para cualquier duda, consultar en la web del [Ministerio de Asuntos Exteriores](#).





Documentación de acceso a la Universidad

Es la documentación académica que **debes aportar para acceder a los estudios en la Universidad.**

Es importante iniciar los trámites con tiempo, si es necesario legalizar y apostillar la documentación u homologar los estudios previos, las gestiones pueden llevar varias semanas.

En caso de no entregar esta documentación en la fecha establecida, se procederá a la anulación de tu expediente y no podrás continuar con tus estudios.

Encuentra toda la información [aquí](#).

Si eres estudiante de Grado o Formación Profesional de Grado Superior, puedes solicitar información y tarifas a Homologation Student Services sobre cómo pueden ayudarte a tramitarlo a través del correo info@hostudents.com o en el teléfono **+34 628 237 237**.



Alojamiento en Madrid



Contactos de residencia de estudiantes:

Residencias de Estudiantes Picasso – Velázquez de XIOR Student Housing:

Estas residencias están destinadas a alojar a los estudiantes matriculados en la Universidad, así como a cualquier otra persona cuya estancia esté directa o indirectamente vinculada a la Universidad Europea de Madrid.

Portales de búsqueda de alojamiento:

- [Idealista](#)
- [Fotocasa](#)
- [Spot A Home](#)
- [City Life Madrid](#)
- [Madrid Easy](#)
- [Help Housing](#)
- [Uniplaces](#)
- [Dflat](#)
- [Aluni.net](#)

Te recomendamos que visites el alojamiento con antelación y que no realices ningún pago antes de firmar el contrato de arrendamiento.





Coste de vida en Madrid

Madrid es una de las capitales europeas **más internacionales y cosmopolitas** a día de hoy, con una oferta cultural, gastronómica y laboral inmensa y diversa.

El coste de vida aproximado es difícil de calcular, pero a continuación encontrarás algunas cifras que podrán ayudarte:

- Alquilar **un estudio** en Madrid puede costar **entre 800 y 1.500 euros** al mes, según el barrio en el que se encuentre. Echa un vistazo a los distritos de Madrid en este [enlace](#).
- Los **suministros** como el agua, luz y gas variarán según la estación del año, en verano puede que quieras utilizar aire acondicionado y en invierno calefacción, pero a grandes rasgos podría costarte alrededor de **150 euros** al mes.
- La **cesta de la compra** mensual podría costarte alrededor de **200 euros** al mes.
- Para los menores de 26 años, la tarjeta de transporte mensual cuesta **20 euros**.
- Las tarifas de **telefonía móvil** pueden variar de los **20 a 50 euros** al mes, y las tarifas de internet para domicilios rondan los 50 euros al mes.



Cómo llegar al campus



Villaviciosa de Odón

Google maps


- **Coche privado:** salida 8 carretera M-501.
- **Transporte público:**
 - **Línea 518.** Madrid (Príncipe Pío) - Villaviciosa de Odón. Metro Príncipe Pío. Línea 6 (circular) 10 y Ramal de Metro.
 - **Línea 538.** Villaviciosa (Universidad) - Boadilla (Pta. de Boadilla).
 - Línea 519. Móstoles - Villaviciosa de Odón.
 - Línea 510. Alcorcón - Villaviciosa de Odón - El Bosque.
 - Línea 567. Majadahonda - Villaviciosa de Odón.
- **Lanzadera BusUp:** Servicio de transporte directo al campus de Villaviciosa.
- **App Hoop Carpool:** La nueva plataforma app para compartir coche a la Universidad.

Además, te dejamos el enlace para realizar una [visita virtual al campus](#) para que ya te vayas familiarizando con los espacios de tu Universidad.

Alcobendas


Google maps

- **Coche privado:** salida 17 carretera A1.
- **Transporte público:**
 - **Línea 827** - Av.Barajas-Hotel
 - **Línea 159** – Parada Av.La Vega-Av.Barajas
- **Lanzadera BusUp:** Servicio de transporte directo al campus de Alcobendas.
- **App Hoop Carpool:** La nueva plataforma app para compartir coche a la Universidad.



03

Al llegar a Madrid





Transporte en Madrid

Para poder **moverte por Madrid en transporte público** necesitarás la tarjeta de transporte para viajar en autobús, metro y metro ligero. Puedes consultar la información relativa a **la tarjeta de transporte público personal** y su obtención en este [enlace](#).

Aquí te dejamos también un **plano del Metro de Madrid [esquemático](#)**, y otro **[turístico](#)** con las principales atracciones turísticas de la ciudad.

También puedes moverte por la ciudad en:



Moto con [Cooltra](#).



Coche con [Emov](#), [Zity](#) o [Sharenow](#).



Bicicleta con [BiciMAD](#).



Número de Identidad de Extranjero (NIE)*



Por norma general, el visado otorgado por España te permite la libre movilidad dentro de los países comprendidos en [el espacio Schengen](#). Fuera de este espacio el visado no tiene validez.

¿Qué es el NIE?

El NIE es el número de identificación de extranjeros. Este número es único y personal.



Si eres **nacional o residente en un país de la Unión Europea**, obtendrás el número de NIE **al solicitar la inscripción en el Registro de Comunitarios**. Para gestionar este certificado, solicitar cita previa en este [enlace](#).



Si tienes **nacionalidad de un país fuera de la Unión Europea**, el número NIE estará incluido en tu **tarjeta de estudiante**.

La tarjeta de estudiante reemplazará el visado de estudiante que se otorga en el país de origen y da fundamento legal a la estancia en España.

Debes solicitarlo en el plazo de un mes desde la entrada en España y antes de que finalice el visado. Con dicha tarjeta se asigna un Número de Identificación de Extranjeros (NIE). Hasta que se disponga de la tarjeta, **no es conveniente salir de España**.

* Esta información tiene carácter puramente informativo y se sujeta a los requisitos legales propios de la regulación de extranjería. Para cualquier duda, consultar en la web del [Ministerio del Interior](#).



Número de Identidad de Extranjero (NIE)*



¿Cómo se solicita?

Para solicitar el NIE (Inscripción en el Registro de Comunitarios) o la Tarjeta de Estudiante para los extracomunitarios es preciso siempre solicitar cita previa en la web:

<https://sede.administracionespublicas.gob.es/pagina/index/directorio/icplus>

En la web:

1. Selecciona **la provincia** donde vas a cursar tus estudios
2. A continuación, “**trámites cuerpo nacional de policía**” y el trámite a realizar:
 - a. “**toma de huellas**” para la emisión de la tarjeta de estudiante
 - b. o “**certificado de registro de ciudadano de la UE**” en el caso de ciudadanos de la Unión Europea

El sistema asignará una cita indicando el **lugar, el día y la hora** en la que serás atendido.

Si prefieres que una empresa especializada gestione el TIE/NIE por ti, puedes solicitar información y tarifas a Homologation Student Services sobre cómo pueden ayudarte a tramitarlo a través del correo info@hostudents.com o en el teléfono **+34 628 237 237**.

* Esta información tiene carácter puramente informativo y se sujeta a los requisitos legales propios de la regulación de extranjería. Para cualquier duda, consultar en la web del [Ministerio del Interior](#).





Cuenta bancaria española

Para gestionar los gastos tu día a día te recomendamos que tengas una cuenta bancaria española, para lo que te ofrecemos estas dos opciones:

- **Cuenta bancaria online con N26:** en tal solo 8 minutos podrás abrirte una cuenta bancaria con la tarifa **YOU gratis durante 12 meses**, una oferta exclusiva para estudiantes de la Universidad Europea.

Cuando estés matriculado y tengas acceso al [portal del estudiante](#), pincha en la sección “**Internacional IN-OUT**” para encontrar el enlace de apertura de la cuenta bancaria con N26.

- **Cuenta bancaria con Banco Santander:** en nuestro campus de Villaviciosa de Odón encontrarás la oficina del banco en la zona del aparcamiento del edificio B.

Ten en cuenta que las entidades bancarias podrán solicitarte tu Número de Identidad de Extranjero (NIE) / Tarjeta de Identificación del Extranjero (TIE) para abrir la cuenta bancaria.



Calendario académico y horario personal



A través de este [enlace](#), podrás descargarte el calendario académico y acceder a tu horario personal.

Por norma general:

- El **primer semestre** comienza en septiembre y finaliza a finales de enero, con un periodo vacacional en **Navidades** de dos semanas (normalmente la última semana de diciembre y primera semana de enero).
- El **segundo semestre** comienza en febrero y finaliza a mediados del mes de junio, con un periodo vacacional de una semana durante la **Semana Santa** (cada año varía la fecha).





Otra información de interés

Enlaces de interés Madrid:

- [Ayuntamiento de Madrid](#)
- [Ayuntamiento Villaviciosa de Odón](#)
- [Guía del Ocio](#)
- [EMT Madrid](#) (autobús)
- [Metro Madrid](#)

Enlaces de interés España:

- [Turismo de España](#): descubre todas las ciudades históricas, museos, monumentos, parques naturales ... y mucho más para disfrutar de tu tiempo libre.
- [Viajar en tren por España](#): [Renfe](#) es la principal empresa de transporte ferroviario de pasajeros y mercancías de España.
- [Viajar en autobús por España](#): [Alsa](#) es la compañía de transporte en autobús más reconocida en España.

Contactos de servicios de emergencias:

- Emergencias: 112.
- Policía: 112.
- Ayuntamiento de Madrid: 010.



Universidad Europea de Madrid

Campus Villaviciosa de Odón

C/ Tajo, s/n, 28670.
Villaviciosa de Odón, Madrid

Campus Alcobendas

Av. Fernando Alonso, 8, 28108.
Alcobendas, Madrid.

Teléfono: (+34) 91 740 72 72

Atención al estudiante: (+34) 91 414 66 11

Universidad Europea de Valencia

Campus Valencia

Paseo de la Alameda, 7, 46010.
Valencia.

Teléfono: (+34) 96 104 38 83

Atención al estudiante: (+34) 96 104 38 80

Campus Alicante

C/ Deportistas Hermanos Torres, 17, 03016.
Alicante.

Teléfono: (+34) 96 104 38 83

Atención al estudiante: (+34) 96 104 38 80

Universidad Europea de Canarias

Campus de La Orotava

C/ Inocencio Garcia, 1, 38300.
La Orotava, Tenerife.

Teléfono: (+34) 92 209 70 91

Atención al estudiante: (+34) 92 298 50 06

Instalaciones Santa Cruz de Tenerife

Calle Valentín Sanz, 22, 38002.
Santa Cruz de Tenerife.

Teléfono: (+34) 92 244 26 31

Atención al estudiante: (+34) 92 244 26 34

Teléfono general inglés y español:

(+34) 91 740 72 72

universidadeuropea.com

